



Årsregnskap 2022

Varegg Fleridrett

Resultatregnskap
Balanse
Noter til regnskapet



Org.nr.: 890 379 702

RESULTATREGNSKAP

VAREGG FLERIDRETT

| DRIFTSINNTEKTER OG DRIFTSKOSTNADER | Note | 2022 | 2021 |
|---|------|-----------|-----------|
| Sponsor- og arrangementsinntekter | 1 | 3 534 705 | 2 536 487 |
| Medlemsinntekt | 1 | 278 500 | 336 301 |
| Offentlig tilskudd | 1 | 442 522 | 1 417 466 |
| Sum driftsinntekter | 1 | 4 255 726 | 4 290 255 |
| | | | |
| Aktivitetskostnad | 2 | 2 144 877 | 1 426 542 |
| Lønnskostnad | 3 | 888 157 | 898 517 |
| Avskrivning av driftsmidler og immaterielle eiendeler | | 23 740 | 23 740 |
| Annen driftskostnad | 4 | 409 192 | 274 678 |
| Sum driftskostnader | | 3 465 966 | 2 623 477 |
| | | | |
| Driftsresultat | | 789 761 | 1 666 778 |
| | | | |
| FINANSINNTEKTER OG FINANSKOSTNADER | | | |
| Annen renteinntekt | | 37 239 | 15 316 |
| Annen finansinntekt | | 4 189 | 0 |
| Resultat av finansposter | | 41 428 | 15 316 |
| | | | |
| Resultat før skattekostnad | | 831 189 | 1 682 094 |
| Årsresultat | 5 | 831 189 | 1 682 094 |
| | | | |
| OVERFØRINGER | | | |
| Avsatt til annen egenkapital | | 831 189 | 1 682 094 |
| Sum overføringer | | 831 189 | 1 682 094 |

BALANSE

VAREGG FLERIDRETT

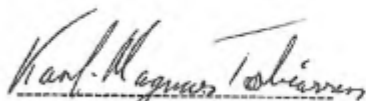
| EIENDELER | Note | 2022 | 2021 |
|------------------------------------|------|-----------|-----------|
| ANLEGGSMIDLER | | | |
| IMMATERIELLE EIENDELER | | | |
| VARIGE DRIFTSMIDLER | | | |
| Driftsløsøre, inventar o.a. utstyr | | 67 263 | 91 003 |
| Sum varige driftsmidler | | 67 263 | 91 003 |
| FINANSIELLE ANLEGGSMIDLER | | | |
| Sum anleggsmidler | | 67 263 | 91 003 |
| OMLØPSMIDLER | | | |
| FORDRINGER | | | |
| Kundefordringer | | 604 416 | 9 000 |
| Andre kortsiktige fordringer | | 0 | 70 000 |
| Sum fordringer | | 604 416 | 79 000 |
| INVESTERINGER | | | |
| Andre finansielle instrumenter | | 5 000 000 | 0 |
| Sum investeringer | | 5 000 000 | 0 |
| Bankinnskudd, kontanter o.l. | 8 | 3 301 593 | 7 863 239 |
| Sum omløpsmidler | | 8 906 009 | 7 942 239 |
| Sum eiendeler | | 8 973 273 | 8 033 243 |

BALANSE

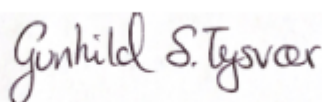
VAREGG FLERIDRETT

| EGENKAPITAL OG GJELD | Note | 2022 | 2021 |
|-----------------------------|------|-----------|-----------|
| EGENKAPITAL | | | |
| INNSKUTT EGENKAPITAL | | | |
| OPPTJENT EGENKAPITAL | | | |
| Annen egenkapital | | 8 681 805 | 7 850 086 |
| Sum opptjent egenkapital | | 8 681 805 | 7 850 086 |
| Sum egenkapital | 5 | 8 681 805 | 7 850 086 |
| GJELD | | | |
| AVSETNING FOR FORPLIKTELSE | | | |
| ANNEN LANGSIKTIG GJELD | | | |
| KORTSIKTIG GJELD | | | |
| Leverandørgjeld | 6 | 80 312 | 47 549 |
| Skyldig offentlige avgifter | 6 | 133 668 | 42 683 |
| Annen kortsiktig gjeld | 6 | 77 488 | 92 925 |
| Sum kortsiktig gjeld | | 291 468 | 183 157 |
| Sum gjeld | | 291 468 | 183 157 |
| Sum egenkapital og gjeld | | 8 973 273 | 8 033 243 |

Bergen, 17.03.2023




Karl-Magnus Tobiassen
Styreleiar



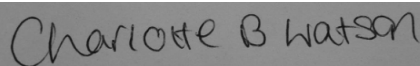
Gunhild Stuland Tysvær
Kasserar



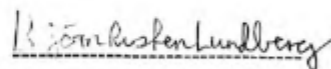
Bjørn Steinhaug



Robert Falkevik



Charlott Watson



Bjørn Rusten Lundberg

Regnskapsprinsipper

Årsregnskapet er satt opp i samsvar med regnskapsloven og god regnskapsskikk for små foretak. Følgende vesentlig regnskapsprinsipper er anvendt:

INNETEKTER OG UTGIFTER

Inntekter resultatføres når de er opptjent. For varer er dette normalt sett på det tidspunkt produktene blir levert til kunden, forutsatt at kunden har overtatt risiko og eiendomsrett til produktet. For tjenester er det normalt sett i takt med at tjenesten leveres. Utgifter kostnadsføres i samme periode som tilhørende inntekt. .

ANLEGGSMIDLER/VARIGE DRIFTSMIDLER

Anleggsmidler omfatter eiendeler bestemt til varig eie og bruk. Med varig menes over ett år fra balansedagen. Varige driftsmidler vurderes til historisk kost etter fradrag for planmessige avskrivninger. Utgifter forbundet med normalt vedlikehold og reparasjoner blir løpende kostnadsført. Utgifter ved større utskiftninger og fornyelser som øker driftsmidlenes levetid vesentlig, aktiveres. Varige driftsmidler med begrenset økonomiske levetid, avskrives over levetiden.

OMLØPSMIDLER OG KORTSIKTIG GJELD

Omløpsmidler og kortsiktig gjeld omfatter normalt poster som forfaller til betaling innen ett år etter balansedagen, samt poster som knytter seg til varekretsløpet. Omløpsmidler vurderes til laveste verdi av anskaffelseskost og virkelig verdi.

FORDRINGER

Kundefordringer og andre fordringer oppføres til pålydende etter fradrag for avsetning til forventet tap. Avsetning til tap gjøres på grunnlag av en individuell vurdering av de enkelte fordringene.

Note 1 Sponsor- og arrangementsinntekter

| | 2022 | 2021 |
|---|------------------|------------------|
| Spesifikasjon Sponsor- og arrangementsinntekter | | |
| Sponsormidler | 1 121 342 | 985 483 |
| Arrangementsinntekter | 2 413 363 | 1 551 005 |
| Medlemsinntekter | 278 500 | 336 301 |
| Sum | 3 813 205 | 2 872 788 |
| Spesifikasjon av offentlig tilskudd | | |
| Bergen Kommune | 40 000 | 94 200 |
| Norsk Tipping | 43 500 | 41 010 |
| NIF-Lokale aktivitetsmidler | 0 | 100 400 |
| Mva-kompensasjon | 208 670 | 173 083 |
| Lotteri- og stiftelsestilsynet | 150 352 | 1 008 773 |
| Sum | 442 522 | 1 417 466 |
| Sum inntekter | 4 255 726 | 4 290 255 |

Note 2 Aktivitetskostnader

Spesifisert varekost

| | 2022 | 2021 |
|----------------------------------|------------------|------------------|
| Kostnader arrangement | 1 065 692 | 824 705 |
| Startkontigent | 221 248 | 173 488 |
| Reiser og opphold løp/stevner | 299 461 | 161 414 |
| Treningsutstyr inkl salg drakter | 270 335 | 109 360 |
| Diverse utstyr | 288 140 | 157 574 |
| Sum | 2 144 877 | 1 426 542 |

Note 3 Lønnskostnader og antall årsverk

LØNNSKOSTNADER

| | 2022 | 2021 |
|--------------------|----------------|----------------|
| Lønninger | 772 103 | 803 842 |
| Arbeidsgiveravgift | 102 539 | 85 676 |
| Pensjonskostnader | 10 272 | 8 854 |
| Andre ytelser | 3 243 | 145 |
| Sum | 888 157 | 898 517 |

Antall årsverk i 2022 er 1,2 som er tilsvarende som i 2021.

Note 4 Andre driftskostnader

| Spesifikasjon ADK | 2022 | 2021 |
|---------------------------------------|---------|---------|
| Driftskostnader | 190 267 | 158 703 |
| Klubbkvelder og sosiale arrangementer | 44 465 | 44 026 |
| Reisekost og kontigenter | 98 263 | 41 433 |
| Øvrige driftskostnader | 76 197 | 30 516 |
| Sum | 409 192 | 274 678 |

Note 5 Egenkapital

| | Annen egenkapital | Sum egenkapital |
|----------------|-------------------|-----------------|
| Pr. 01.01.2022 | 7 850 086 | 7 850 086 |
| Årets resultat | 831 189 | 831 189 |
| Pr 31.12.2022 | 8 681 275 | 8 681 275 |

Note 6 Kortsiktig gjeld mv.

| Spesifikasjon av kort gjeld | 2022 | 2021 |
|-----------------------------|---------|---------|
| Leverandørgjeld | 80 312 | 47 549 |
| Skyldig offentlige avgifter | 133 668 | 42 683 |
| Skyldig lønn og feriepenger | 77 488 | 92 925 |
| Sum | 291 468 | 183 157 |

Note 7 Andre fordringer

Det er ingen fordringer med forfall senere enn et år.

Note 8 Bundne midler

I posten for bankinnskudd inngår egen konto for bundne skattetrekkmidler med kr 49 418.